


WDK 10

Weidmüller Interface GmbH & Co. KG
Klingenbergstraße 26
D-32758 Detmold
Germany

www.weidmueller.com

Imagen de producto



El suministro de energía, señales y datos es el clásico requisito en la ingeniería eléctrica y la fabricación de paneles. El material aislante, el sistema de conexión y el diseño de los bornes son las características diferenciadoras. Un borne de paso es ideal para unir y/o conectar uno o más conductores. Pueden tener uno o más niveles de conexión con el mismo potencial o aislados unos de otros.

Datos generales para pedido

Versión	Borne de varios pisos, Conexión brida-tornillo, Beige oscuro, 10 mm ² , 800 V, 800 V, Número de conexiones: 4, Número de pisos: 2, TS 35, V-0, Weimid
Código	1186740000
Tipo	WDK 10
GTIN (EAN)	4050118024616
Cantidad	50 Pieza

Fecha de creación 4 de diciembre de 2024 15:47:41 CET

WDK 10

Weidmüller Interface GmbH & Co. KG
 Klingenbergstraße 26
 D-32758 Detmold
 Germany

www.weidmueller.com

Datos técnicos

Dimensiones y pesos

Profundidad	69 mm	Profundidad (pulgadas)	2,717 inch
Profundidad incl. carril DIN	69,5 mm	Altura	85 mm
Altura (pulgadas)	3,346 inch	Anchura	9,9 mm
Anchura (pulgadas)	0,39 inch	Peso neto	39,64 g

Temperaturas

Temperatura de almacenamiento	-25 °C...55 °C	Temperatura permanente de trabajo, min.	-50 °C
Temperatura permanente de trabajo, max.	120 °C		

Conductor embornable (conexión adicional)

Tipo de conexión, conexión adicional	Conexión brida-tornillo
--------------------------------------	-------------------------

Conductor embornable (conexión nominal)

Calibre según 60 947-1	B6	Dimens. caña destornillador	1,0 x 5,5 mm
Dirección de conexión	lateral	Longitud de desaislado	12 mm
Número de conexiones	4	Par de apriete, max.	1,9 Nm
Par de apriete, min.	1,2 Nm	Sección de conexión del conductor AWG, min.	AWG 16
Sección de conexión del conductor AWG, máx.	AWG 6	Sección de conexión del conductor, flexible, max.	16 mm ²
Sección de conexión del conductor, flexible, mín.	1,5 mm ²	Sección de embornado, máx.	16 mm ²
Sección de embornado, mín.	1,5 mm ²	Sección del conductor, flexible con terminales tubulares DIN 46228/1, máx.	16 mm ²
Sección del conductor, flexible con terminales tubulares DIN 46228/1, mín.	1,5 mm ²	Sección del conductor, flexible con terminales tubulares DIN 46228/4, máx.	16 mm ²
Sección del conductor, flexible con terminales tubulares DIN 46228/4, mín.	1,5 mm ²	Sección del conductor, semirrígido, máx.	16 mm ²
Sección del conductor, semirrígido, mín.	1,5 mm ²	Sección transversal de conductor, núcleo rígido, máx.	16 mm ²
Sección transversal de conductor, núcleo rígido, mín.	1,5 mm ²	Terminal tubular doble, max.	6 mm ²
Terminal tubular doble, min.	1,5 mm ²	Tipo de conexión	Conexión brida-tornillo
Tipo de conexión 2	Conexión brida-tornillo	Tornillo de apriete	M 4

Datos del material

Material	Wemid	Color	Beige oscuro
Grado inflamabilidad según UL 94	V-0		

Datos nominales

Sección nominal	10 mm ²	Tensión nominal	800 V
Tensión nominal DC	800 V	Intensidad nominal	57 A
Corriente en conductor máximo	70 A	Normas	IEC 60947-7-1
Resistencia de paso según IEC 60947-7-x	0,56 mΩ	Sobretensión de choque nominal	8 kV
Pérdida de potencia según la norma IEC 60947-7-x	1,82 W	Categoría de sobretensión	III
Grado de polución	3		

WDK 10

Weidmüller Interface GmbH & Co. KG
Klingenbergstraße 26
D-32758 Detmold
Germany

www.weidmueller.com

Datos técnicos

Datos nominales según CSA

Corriente Gr B (CSA)	64 A	Corriente Gr C (CSA)	64 A
Corriente Gr D (CSA)	5 A	Núm. de certificación (CSA)	200039-1057876
Sección máx. del conductor (CSA)	6 AWG	Sección mín. del conductor (CSA)	18 AWG
Tensión Gr B (CSA)	600 V	Tensión Gr C (CSA)	600 V
Tensión Gr D (CSA)	600 V		

Datos nominales según UL

Corriente Gr B (UR)	64 A	Corriente Gr C (UR)	64 A
Corriente Gr D (UR)	5 A	Núm. de certificación (UR)	E60693
Sección del conductor Cableado de campo máx. (UR)	6 AWG	Sección del conductor Cableado de campo mín. (UR)	18 AWG
Sección del conductor Cableado de fábrica máx. (UR)	6 AWG	Sección del conductor Cableado de fábrica mín. (UR)	18 AWG
Sección máx. del conductor (UR)	6 AWG	Sección mín. del conductor (UR)	18 AWG
Tensión Gr B (UR)	600 V	Tensión Gr C (UR)	600 V
Tensión Gr D (UR)	600 V		

Generalidades

Carril	TS 35	Normas	IEC 60947-7-1
Sección de conexión del conductor AWG, min.	AWG 16	Sección de conexión del conductor AWG, máx.	AWG 6

Otros datos técnicos

Lados abiertos	derecha	Tipo de montaje	enclavado
Versión a prueba de explosivos	No		

Valores característicos del sistema

Versión	Conexión brida-tornillo, Borne de doble piso, para conexión transversal atornillable, abierto por un extremo	Tapa final obligatoria	Sí
Número de potenciales	2	Número de pisos	2
Número de puntos de embornado por piso	2	Número de potenciales por piso	1
Pisos internos puenteados	No	Conexión PE	No
Carril	TS 35	Función N	No
Función PE	No	Función PEN	No

Clasificaciones

ETIM 6.0	EC000897	ETIM 7.0	EC000897
ETIM 8.0	EC000897	ETIM 9.0	EC000897
ECLASS 9.0	27-14-11-20	ECLASS 9.1	27-14-11-20
ECLASS 10.0	27-14-11-20	ECLASS 11.0	27-14-11-20
ECLASS 12.0	27-14-11-20	ECLASS 13.0	27-25-01-02
ECLASS 14.0	27-25-01-02		

Conformidad medioambiental del producto

Estado de cumplimiento de la directiva RoHS	Conforme sin exención
REACH SVHC	No SVHC above 0.1 wt%

Fecha de creación 4 de diciembre de 2024 15:47:41 CET

WDK 10

Weidmüller Interface GmbH & Co. KG
Klingenbergstraße 26
D-32758 Detmold
Germany

www.weidmueller.com

Datos técnicos

Homologaciones

Homologaciones



ROHS	Conformidad
UL File Number Search	Sitio web UL
Núm. de certificación (UR)	E60693

Descargas

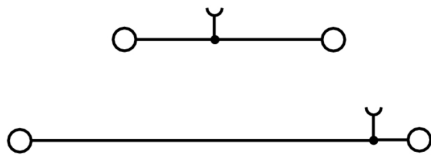
Homologación/certificado/documento de conformidad	CB Test Certificate CB Certificate CE Declaration of Conformity UKCA declaration of conformity Confirmation of Standards EN 45545-2_2020-10
Datos de ingeniería	CAD data – STEP
Documentación del usuario	StorageConditionsTerminalBlocks
Catálogo	Catalogues in PDF-format
Folletos	

WDK 10

Weidmüller Interface GmbH & Co. KG
Klingenbergstraße 26
D-32758 Detmold
Germany

www.weidmueller.com

Dibujos




WDK 10

Weidmüller Interface GmbH & Co. KG
 Klingenbergstraße 26
 D-32758 Detmold
 Germany

www.weidmueller.com

Accesorios

10 mm²



Las tapas de cierre se sujetan en la parte abierta del último borne antes del ángulo de fijación lateral. El empleo de la tapa de cierre permite mantener la función del borne así como la tensión nominal indicada. Además, garantiza una protección de contacto para las partes que soportan tensión. El borne final es a prueba de contacto con los dedos.

Datos generales para pedido

Tipo	WAP WDK10	Versión
Código	1186720000	Tapa final (borne), Beige oscuro, Altura: 85 mm, Anchura: 1.5 mm,
GTIN (EAN)	4050118024661	V-O, Wemid
Cantidad	20 Pieza	
Tipo	WAP WDK10 BL	Versión
Código	1186730000	Tapa final (borne), azul, Altura: 85 mm, Anchura: 1.5 mm, V-O, Wemid
GTIN (EAN)	4050118024678	
Cantidad	20 Pieza	

Destornillador de pala plana



Destornillador para tornillos de cabeza ranurada con cuña redonda, SD DIN 5265, ISO 2380/2, accionamiento según DIN 5264, ISO 2380/1, punta de cromo superior, mango blando SoftFinish

Datos generales para pedido

Tipo	SDS 1.0X5.5X150	Versión
Código	9008350000	Destornillador, Destornillador
GTIN (EAN)	4032248056316	
Cantidad	1 Pieza	

WDK 10

Weidmüller Interface GmbH & Co. KG
 Klingenbergstraße 26
 D-32758 Detmold
 Germany

www.weidmueller.com

Accesorios

Serie W



Para garantizar un asiento seguro y duradero sobre el carril y para evitar el deslizamiento, Weidmüller dispone de los ángulos de fijación. Se dispone de diseños con o sin tornillo. Existe la posibilidad de colocar sobre el ángulo de fijación señalizadores, incluso señalizadores de conjunto y la posibilidad de alojar una conector de prueba.

Datos generales para pedido

Tipo	WEW 35/1	Versión
Código	1059000000	Ángulo de fijación lateral, Beige oscuro, TS 35, V-2, Wemid, Anchura:
GTIN (EAN)	4008190172282	12 mm, 100 °C
Cantidad	50 Pieza	

con rayo



El señalizador WAD es apropiado para los bornes de la serie W y los ángulos de fijación lateral WEW 35/2 y ZEW 35/2. Se ofrece sin imprimir, con impresión especial o con impresión estándar con el símbolo del rayo. Los señalizadores WAD MultiCard son apropiados para la impresión con dispositivos PrintJet CONNECT.

Impresión especial: Envíe un archivo del software de señalización M-Print PRO o M-Print PRO Online (sin instalación) con sus especificaciones de señalización.

Datos generales para pedido

Tipo	WAD 8 MC B GE/SW	Versión
Código	1120470000	Señalizadores de conjunto, Tapa, 33.3 x 8 mm, Paso en mm (P): 8.00
GTIN (EAN)	4032248901289	WDU 4, WEW 35/2, ZEW 35/2, amarillo
Cantidad	48 Pieza	

WDK 10

Weidmüller Interface GmbH & Co. KG
 Klingenbergstraße 26
 D-32758 Detmold
 Germany

www.weidmueller.com

Accesorios

Sin imprimir




El señalizador WAD es apropiado para los bornes de la serie W y los ángulos de fijación lateral WEW 35/2 y ZEW 35/2. Se ofrece sin imprimir, con impresión especial o con impresión estándar con el símbolo del rayo. Los señalizadores WAD MultiCard son apropiados para la impresión con dispositivos PrintJet CONNECT.

Impresión especial: Envíe un archivo del software de señalización M-Print PRO o M-Print PRO Online (sin instalación) con sus especificaciones de señalización.

Datos generales para pedido

Tipo	WAD 8 MC NE GE	Versión
Código	1112950000	Señalizadores de conjunto, Tapa, 33.3 x 8 mm, Paso en mm (P): 8.00
GTIN (EAN)	4032248891696	WDU 4, WEW 35/2, ZEW 35/2, amarillo
Cantidad	48 Pieza	
Tipo	WAD 8 MC NE WS	Versión
Código	1112940000	Señalizadores de conjunto, Tapa, 33.3 x 8 mm, Paso en mm (P): 8.00
GTIN (EAN)	4032248891825	WDU 4, WEW 35/2, ZEW 35/2, blanco
Cantidad	48 Pieza	

10 mm²



Las conexiones transversales atornillables son fáciles de montar y desmontar. Gracias a la gran superficie de contacto, incluso las corrientes altas se pueden transmitir con la máxima fiabilidad de contacto.

Datos generales para pedido

Tipo	WQV 10/3	Versión
Código	1054960000	Conexión transversal (borne), atornillado, amarillo, 63 A, Número de polos: 3, Paso en mm (P): 9.90, Aislado: Sí, Anchura: 7.55 mm
GTIN (EAN)	4008190079079	
Cantidad	50 Pieza	
Tipo	WQV 10/10	Versión
Código	1052460000	Conexión transversal (borne), atornillado, amarillo, 63 A, Número de polos: 10, Paso en mm (P): 9.90, Aislado: Sí, Anchura: 7.55 mm
GTIN (EAN)	4008190152130	
Cantidad	20 Pieza	
Tipo	WQV 10/2	Versión
Código	1052560000	Conexión transversal (borne), atornillado, amarillo, 76 A, Número de polos: 2, Paso en mm (P): 9.90, Aislado: Sí, Anchura: 7.55 mm
GTIN (EAN)	4008190154943	
Cantidad	50 Pieza	

WDK 10

Weidmüller Interface GmbH & Co. KG
Klingenbergstraße 26
D-32758 Detmold
Germany

www.weidmueller.com

Accesorios

Tipo	WQV 10/4	Versión
Código	1055060000	Conexión transversal (borne), atornillado, amarillo, 63 A, Número de
GTIN (EAN)	4008190188245	polos: 4, Paso en mm (P): 9.90, Aislado: Sí, Anchura: 7.55 mm
Cantidad	50 Pieza	

Neutro



El señalizador Dekafix (DEK) es un señalizador universal para todos los tipos de conectores y grupos electrónicos. El sistema está especialmente indicado para series de números cortas y ofrece una gran variedad de señalizadores ya impresos.

Tiras para instalación rápida en un solo paso. La impresión es perfectamente legible, de alto contraste y está disponible en varios anchos.

- Amplia gama de señalizadores listos para usar
- Tiras para instalación rápida
- Los señalizadores son aptos para todo tipo de conectores Weidmüller
- Disponible como MultiCard sin imprimir o con impresión estándar

Impresión especial: Envíe un archivo del software de señalización M-Print PRO o M-Print PRO Online (sin instalación) con sus especificaciones de señalización.

Datos generales para pedido

Tipo	DEK 5/8-11.5 MC NE WS	Versión
Código	1341630000	Dekafix, Terminal marker, 5 x 8 mm, Paso en mm (P): 8.00
GTIN (EAN)	4050118145946	Weidmueller, blanco
Cantidad	500 Pieza	

Soporte del señalizador



El soporte para señalizadores ofrece la posibilidad de montar adicionalmente señalizadores estándar con un paso de 5 ó 5,1 mm. Los soportes acodados se pueden encajar opcionalmente y se pueden montar en todos los canales de señalización estándar de los bornes modulares Klippon® Connect. Los tipos de señalizadores de ajuste se pueden encontrar en los respectivos accesorios del soporte de señalización.

Datos generales para pedido

Tipo	BZT 1 WS 10/5	Versión
Código	1805490000	Accesorios, Soporte de señalización
GTIN (EAN)	4032248270231	
Cantidad	100 Pieza	

WDK 10

Weidmüller Interface GmbH & Co. KG
Klingenbergstraße 26
D-32758 Detmold
Germany

www.weidmueller.com

Accesorios


Tipo	BZT 1 ZA WS 10/5	Versión
Código	1805520000	Accesorios, Soporte de señalización
GTIN (EAN)	4032248270248	
Cantidad	100 Pieza	

WDK 2.5 1D A.2

Weidmüller Interface GmbH & Co. KG
Klingenbergstraße 26
D-32758 Detmold
Germany

www.weidmueller.com

Imagen de producto



¿Por qué no integrar funciones eléctricas sencillas en un borne de paso? Tiene el mismo diseño delgado que los bornes de paso pero con funciones adicionales, como las conexiones transversales. Con frecuencia, solo necesitas un componente pequeño para integrar un dispositivo externo en tu sistema de automatización. Los bornes modulares con componentes electrónicos lo hacen posible de manera rápida, simple y con un ajuste preciso.

Datos generales para pedido

Versión	Bloque de bornes con componentes, Conexión brida-tornillo, Beige oscuro, 2.5 mm ² , 400 V, 400 V, Número de conexiones: 4, Número de pisos: 2, TS 35, V-O, Wemid
Código	1023300000
Tipo	WDK 2.5 1D A.2
GTIN (EAN)	4008190187200
Cantidad	25 Pieza

Fecha de creación 4 de diciembre de 2024 15:47:23 CET

WDK 2.5 1D A.2

Weidmüller Interface GmbH & Co. KG
 Klingenbergstraße 26
 D-32758 Detmold
 Germany

www.weidmueller.com

Datos técnicos

Dimensiones y pesos

Profundidad	62,5 mm	Profundidad (pulgadas)	2,461 inch
Profundidad incl. carril DIN	63 mm	Altura	69 mm
Altura (pulgadas)	2,717 inch	Anchura	5,1 mm
Anchura (pulgadas)	0,201 inch	Peso neto	12,15 g

Temperaturas

Temperatura de almacenamiento	-25 °C...55 °C	Temperatura permanente de trabajo, min.	-50 °C
Temperatura permanente de trabajo, max.	120 °C		

2 conductores embornables (H05V/H07V) de igual sección (conexión nominal)

Sección de conexión del conductor, flexible con terminal tubular DIN 46228/1, 2 conductores embornables, max.	1,5 mm ²	Sección de conexión del conductor, flexible con terminal tubular DIN 46228/1, 2 conductores embornables, min.	0,5 mm ²
Sección de conexión del conductor, flexible, 2 conductores embornables, max.	1,5 mm ²	Sección de conexión del conductor, flexible, 2 conductores embornables, min.	0,5 mm ²

Componente

Componente diodo	Tipo de diodo	1N4007
	Corriente directa	1 A
	Tensión inversa	1.300 V
	Tensión directa	0,7 V

Conductor embornable (conexión nominal)

Calibre según 60 947-1	A3	Dimens. caña destornillador	0,6 x 3,5 mm
Dirección de conexión	lateral	Longitud de desaislado	10 mm
Número de conexiones	4	Par de apriete, max.	0,6 Nm
Par de apriete, min.	0,4 Nm	Sección de conexión del conductor AWG, min.	AWG 26
Sección de conexión del conductor AWG, máx.	AWG 12	Sección de conexión del conductor, flexible, máx.	4 mm ²
Sección de conexión del conductor, flexible, mín.	0,5 mm ²	Sección de embornado, máx.	4 mm ²
Sección de embornado, mín.	0,05 mm ²	Sección del conductor, flexible con terminales tubulares DIN 46228/1, máx.	2,5 mm ²
Sección del conductor, flexible con terminales tubulares DIN 46228/1, mín.	0,5 mm ²	Sección del conductor, semirrígido, máx.	4 mm ²
Sección del conductor, semirrígido, mín.	1,5 mm ²	Sección transversal de conductor, núcleo rígido, máx.	4 mm ²
Sección transversal de conductor, núcleo rígido, mín.	0,5 mm ²	Tipo de conexión	Conexión brida-tornillo
Tipo de conexión 2	Conexión brida-tornillo	Tornillo de apriete	M 2,5

Datos del material

Material	Wemid	Color	Beige oscuro
Grado inflamabilidad según UL 94	V-0		

WDK 2.5 1D A.2

Weidmüller Interface GmbH & Co. KG
 Klingenbergstraße 26
 D-32758 Detmold
 Germany

www.weidmueller.com

Datos técnicos

Datos nominales

Sección nominal	2,5 mm ²	Tensión nominal	400 V
Tensión nominal DC	400 V	Intensidad nominal	0,5 A
Corriente en conductor máximo	0,5 A	Normas	IEC 60947-7-1
Resistencia de paso según IEC 60947-7-x	1,33 mΩ	Sobretensión de choque nominal	6 kV
Pérdida de potencia según la norma IEC 60947-7-x	0,77 W	Grado de polución	3

Datos nominales según CSA

Corriente Gr C (CSA)	1 A	Núm. de certificación (CSA)	200039-1494105
Sección máx. del conductor (CSA)	12 AWG	Sección mín. del conductor (CSA)	26 AWG
Tensión Gr C (CSA)	300 V		

Datos nominales según UL

Corriente Gr B (UR)	20 A	Corriente Gr C (UR)	20 A
Núm. de certificación (UR)	E60693	Sección del conductor Cableado de campo máx. (UR)	12 AWG
Sección del conductor Cableado de campo mín. (UR)	22 AWG	Sección del conductor Cableado de fábrica máx. (UR)	12 AWG
Sección del conductor Cableado de fábrica mín. (UR)	22 AWG	Tensión Gr B (UR)	300 V
Tensión Gr C (UR)	300 V		

Dimensiones

Desplazamiento TS 35	35,5 mm
----------------------	---------

Generalidades

Carril	TS 35	Normas	IEC 60947-7-1
Sección de conexión del conductor AWG, min.	AWG 26	Sección de conexión del conductor AWG, máx.	AWG 12

Otros datos técnicos

Lados abiertos	derecha	Número de bornes iguales	1
Tipo de montaje	enclavado	Versión a prueba de explosivos	No

Valores característicos del sistema

Versión	Conexión brida-tornillo, con diodo, para conexión transversal atornillable, abierto por un extremo	Tapa final obligatoria	Sí
Número de potenciales	1	Número de pisos	2
Número de puntos de embornado por piso	2	Número de potenciales por piso	1
Pisos internos puenteados	Sí	Conexión PE	No
Carril	TS 35	Función N	No
Función PE	No	Función PEN	No

WDK 2.5 1D A.2

Weidmüller Interface GmbH & Co. KG
 Klingenbergstraße 26
 D-32758 Detmold
 Germany

www.weidmueller.com

Datos técnicos

Clasificaciones

ETIM 6.0	EC000903	ETIM 7.0	EC000903
ETIM 8.0	EC000903	ETIM 9.0	EC000903
ECLASS 9.0	27-14-11-27	ECLASS 9.1	27-14-11-47
ECLASS 10.0	27-14-11-27	ECLASS 11.0	27-14-11-27
ECLASS 12.0	27-14-11-27	ECLASS 13.0	27-25-01-14
ECLASS 14.0	27-25-01-14		

Conformidad medioambiental del producto

Estado de cumplimiento de la directiva RoHS	Conforme con exención
Exención RoHS (si procede/conocida)	7a
REACH SVHC	Lead 7439-92-1
SCIP	a3090896-Of16-410d-aabb-617cfb571002

Indicación importante

Información de producto	Corriente nominal de 10 A sólo para la barra de corriente continua. Los componentes pueden reducir la corriente nominal y la tensión nominal. Debe respetarse la temperatura permanente de trabajo admisible. Debe tenerse en cuenta la temperatura de trabajo permanente
-------------------------	---

Homologaciones

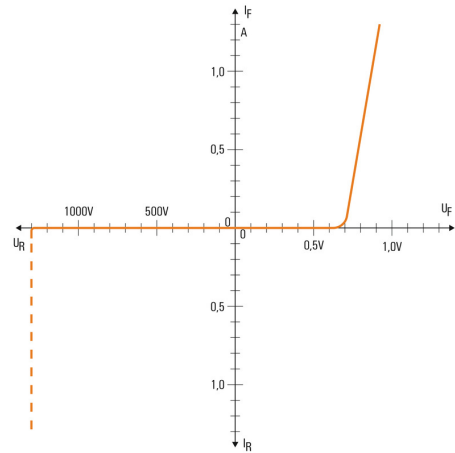
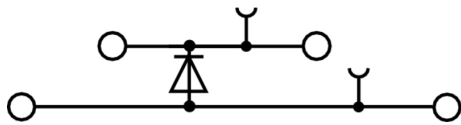
Homologaciones



ROHS	Conformidad
UL File Number Search	Sitio web UL
Núm. de certificación (UR)	E60693

Descargas

Homologación/certificado/documento de conformidad	CE Declaration of Conformity UKCA declaration of conformity Confirmation of Standards EN 45545-2_2020-10
Datos de ingeniería	CAD data – STEP
Documentación del usuario	StorageConditionsTerminalBlocks
Catálogo	Catalogues in PDF-format
Folleto	



WDK 2.5 1D A.2

Weidmüller Interface GmbH & Co. KG
 Klingenbergstraße 26
 D-32758 Detmold
 Germany

www.weidmueller.com

Accesorios

Sin imprimir



El señalizador Dekafix (DEK) es un señalizador universal para todos los tipos de conectores y grupos electrónicos. El sistema está especialmente indicado para series de números cortas y ofrece una gran variedad de señalizadores ya impresos.

Tiras para instalación rápida en un solo paso. La impresión es perfectamente legible, de alto contraste y está disponible en varios anchos.

- Amplia gama de señalizadores listos para usar
- Tiras para instalación rápida
- Los señalizadores son aptos para todo tipo de conectores Weidmüller
- Disponible como MultiCard sin imprimir o con impresión estándar

Impresión especial: Envíe un archivo del software de señalización M-Print PRO o M-Print PRO Online (sin instalación) con sus especificaciones de señalización.

Datos generales para pedido

Tipo	DEK 5/5 MC NE WS	Versión	
Código	1609801044	Dekafix, Terminal marker, 5 x 5 mm, Paso en mm (P): 5.00	
GTIN (EAN)	4008190397111	Weidmueller, blanco	
Cantidad	1.000 Pieza		

Herramienta combinada de corte y atornillado swiftly®

Herramienta combinada de corte y atornillado Swiftly® y Swiftly®set para cortar sin deformar cables de cobre rígidos hasta 1,5 mm² y flexibles hasta 2,5 mm².



Datos generales para pedido

Tipo	SWIFTY	Versión	
Código	9006020000	Alicate accionable con una mano	
GTIN (EAN)	4032248257409		
Cantidad	1 Pieza		

WDK 2.5 1D A.2

Weidmüller Interface GmbH & Co. KG
 Klingenbergstraße 26
 D-32758 Detmold
 Germany

www.weidmueller.com

Accesorios

Sin imprimir



Los señalizadores WS son el complemento perfecto para los bornes de la serie W. Gracias a la compatibilidad del sistema, se pueden usar las etiquetas WS también en la serie I y la serie Z. La gran superficie de señalización permite grandes cadenas de caracteres y la distribución del texto en varias líneas.

Los señalizadores WS están especialmente indicados para etiquetas con largas cadenas personalizadas de caracteres. Gracias al formato MultiCard de eficacia demostrada, ahora es posible la impresión con impresoras PrintJet ADVANCED o plotter.


- Montaje en tiras o individual
- Señaladores en formato MultiCard

Impresión especial: Envíe un archivo del software de señalización M-Print PRO o M-Print PRO Online (sin instalación) con sus especificaciones de señalización.

Datos generales para pedido

Tipo	WS 8/5 MC NE WS	Versión
Código	1640740000	WS, Terminal marker, 8 x 5 mm, Paso en mm (P): 5.00 Weidmueller,
GTIN (EAN)	4008190279103	Allen-Bradley, blanco
Cantidad	720 Pieza	

2.5 mm²



Las tapas de cierre se sujetan en la parte abierta del último borne antes del ángulo de fijación lateral. El empleo de la tapa de cierre permite mantener la función del borne así como la tensión nominal indicada. Además, garantiza una protección de contacto para las partes que soportan tensión. El borne final es a prueba de contacto con los dedos.

Datos generales para pedido

Tipo	WAP WDK2.5 GN	Versión
Código	1059140000	Tapa final (borne), verde, Altura: 69 mm, Anchura: 1.5 mm, V-0,
GTIN (EAN)	4008190901790	Wemid
Cantidad	20 Pieza	
Tipo	WAP WDK2.5 BL	Versión
Código	1059180000	Tapa final (borne), azul, Altura: 69 mm, Anchura: 1.5 mm, V-0, Wemid
GTIN (EAN)	4008190081089	
Cantidad	20 Pieza	
Tipo	WAP WDK2.5	Versión
Código	1059100000	Tapa final (borne), Beige oscuro, Altura: 69 mm, Anchura: 1.5 mm,
GTIN (EAN)	4008190101954	V-0, Wemid
Cantidad	20 Pieza	

WDK 2.5 1D A.2

Weidmüller Interface GmbH & Co. KG
Klingenbergstraße 26
D-32758 Detmold
Germany

www.weidmueller.com

Accesorios

Conexión de apantallamiento




Con el LS 2.8 WDU2.5-10, muchos bornes modulares de paso de la serie W se pueden convertir muy fácilmente. La inserción del LS 2.8 WDU2.5-10 permite pasar el trenzado de apantallamiento del cable directamente por el borne, soldándolo o utilizando un terminal de cable plano adecuado.

Datos generales para pedido

Tipo	LS 2.8 WDU2.5-10	Versión
Código	1056400000	Serie W, Lengüeta de blindaje
GTIN (EAN)	4008190036454	
Cantidad	100 Pieza	

Destornillador de pala plana



Destornillador para tornillos de cabeza ranurada con cuña redonda, SD DIN 5265, ISO 2380/2, accionamiento según DIN 5264, ISO 2380/1, punta de cromo superior, mango blando SoftFinish

Datos generales para pedido

Tipo	SDS 0.6X3.5X100	Versión
Código	9008330000	Destornillador, Destornillador
GTIN (EAN)	4032248056286	
Cantidad	1 Pieza	

WDK 2.5 1D A.2

Weidmüller Interface GmbH & Co. KG
Klingenbergstraße 26
D-32758 Detmold
Germany

www.weidmueller.com

Accesorios

Serie W




Para garantizar un asiento seguro y duradero sobre el carril y para evitar el deslizamiento, Weidmüller dispone de los ángulos de fijación. Se dispone de diseños con o sin tornillo. Existe la posibilidad de colocar sobre el ángulo de fijación señalizadores, incluso señalizadores de conjunto y la posibilidad de alojar una conector de prueba.

Datos generales para pedido

Tipo	WEW 35/2	Versión
Código	1061200000	Ángulo de fijación lateral, Beige oscuro, TS 35, HB, Wemid, Anchura:
GTIN (EAN)	4008190030230	8 mm, 100 °C
Cantidad	50 Pieza	

Serie SAK



Para garantizar un asiento seguro y duradero sobre el carril y para evitar el deslizamiento, Weidmüller dispone de los ángulos de fijación. Se dispone de diseños con o sin tornillo. Existe la posibilidad de colocar sobre el ángulo de fijación señalizadores, incluso señalizadores de conjunto y la posibilidad de alojar una conector de prueba.

Datos generales para pedido

Tipo	EW 35	Versión
Código	0383560000	Ángulo de fijación lateral, beige, TS 35, V-2, Wemid, Anchura: 8.5
GTIN (EAN)	4008190181314	mm, 100 °C
Cantidad	50 Pieza	


WDK 2.5 1D A.2

Weidmüller Interface GmbH & Co. KG
 Klingenbergstraße 26
 D-32758 Detmold
 Germany

www.weidmueller.com

Accesorios

con rayo



El señalizador WAD es apropiado para los bornes de la serie W y los ángulos de fijación lateral WEW 35/2 y ZEW 35/2. Se ofrece sin imprimir, con impresión especial o con impresión estándar con el símbolo del rayo. Los señalizadores WAD MultiCard son apropiados para la impresión con dispositivos PrintJet CONNECT.

Impresión especial: Envíe un archivo del software de señalización M-Print PRO o M-Print PRO Online (sin instalación) con sus especificaciones de señalización.

Datos generales para pedido

Tipo	WAD 5 MC B GE/SW	Versión
Código	1120450000	Señalizadores de conjunto, Tapa, 33.3 x 5 mm, Paso en mm (P): 5.00
GTIN (EAN)	4032248901272	WDU 2.5, WEW 35/2, ZEW 35/2, amarillo
Cantidad	48 Pieza	

Soporte del señalizador



El soporte para señalizadores ofrece la posibilidad de montar adicionalmente señalizadores estándar con un paso de 5 ó 5,1 mm. Los soportes acodados se pueden encajar opcionalmente y se pueden montar en todos los canales de señalización estándar de los bornes modulares Klippon® Connect. Los tipos de señalizadores de ajuste se pueden encontrar en los respectivos accesorios del soporte de señalización.

Datos generales para pedido

Tipo	BZT 1 WS 10/5	Versión
Código	1805490000	Accesorios, Soporte de señalización
GTIN (EAN)	4032248270231	
Cantidad	100 Pieza	
Tipo	BZT 1 ZA WS 10/5	Versión
Código	1805520000	Accesorios, Soporte de señalización
GTIN (EAN)	4032248270248	
Cantidad	100 Pieza	


WDK 2.5 1D A.2

Weidmüller Interface GmbH & Co. KG
 Klingenbergstraße 26
 D-32758 Detmold
 Germany

www.weidmueller.com

Accesorios

2.5 mm²



Las conexiones transversales atornillables son fáciles de montar y desmontar. Gracias a la gran superficie de contacto, incluso las corrientes altas se pueden transmitir con la máxima fiabilidad de contacto.

Datos generales para pedido

Tipo	WQV 2.5/6	Versión
Código	1054060000	Conexión transversal (borne), atornillado, amarillo, 32 A, Número de polos: 6, Paso en mm (P): 5.10, Aislado: Sí, Anchura: 7 mm
GTIN (EAN)	4008190102272	
Cantidad	10 Pieza	
Tipo	WQV 2.5/15	Versión
Código	1059660000	Conexión transversal (borne), atornillado, amarillo, 32 A, Número de polos: 15, Paso en mm (P): 5.10, Aislado: Sí, Anchura: 7 mm
GTIN (EAN)	4008190002411	
Cantidad	10 Pieza	
Tipo	WQV 2.5/4	Versión
Código	1053860000	Conexión transversal (borne), atornillado, amarillo, 32 A, Número de polos: 4, Paso en mm (P): 5.10, Aislado: Sí, Anchura: 7 mm
GTIN (EAN)	4008190049706	
Cantidad	50 Pieza	
Tipo	WQV 2.5/3	Versión
Código	1053760000	Conexión transversal (borne), atornillado, amarillo, 32 A, Número de polos: 3, Paso en mm (P): 5.10, Aislado: Sí, Anchura: 7 mm
GTIN (EAN)	4008190058999	
Cantidad	50 Pieza	
Tipo	WQV 2.5/7	Versión
Código	1054160000	Conexión transversal (borne), atornillado, amarillo, 32 A, Número de polos: 7, Paso en mm (P): 5.10, Aislado: Sí, Anchura: 7 mm
GTIN (EAN)	4008190011246	
Cantidad	10 Pieza	
Tipo	WQV 2.5/5	Versión
Código	1053960000	Conexión transversal (borne), atornillado, amarillo, 32 A, Número de polos: 5, Paso en mm (P): 5.10, Aislado: Sí, Anchura: 7 mm
GTIN (EAN)	4008190158446	
Cantidad	10 Pieza	
Tipo	WQV 2.5/20	Versión
Código	1577570000	Conexión transversal (borne), atornillado, amarillo, 32 A, Número de polos: 20, Paso en mm (P): 5.10, Aislado: Sí, Anchura: 7 mm
GTIN (EAN)	4008190125868	
Cantidad	10 Pieza	
Tipo	WQV 2.5/2	Versión
Código	1053660000	Conexión transversal (borne), atornillado, amarillo, 32 A, Número de polos: 2, Paso en mm (P): 5.10, Aislado: Sí, Anchura: 7 mm
GTIN (EAN)	4008190031121	
Cantidad	50 Pieza	
Tipo	WQV 2.5/8	Versión
Código	1054260000	Conexión transversal (borne), atornillado, amarillo, 32 A, Número de polos: 8, Paso en mm (P): 5.10, Aislado: Sí, Anchura: 7 mm
GTIN (EAN)	4008190073572	
Cantidad	10 Pieza	
Tipo	WQV 2.5/10	Versión
Código	1054460000	Conexión transversal (borne), atornillado, amarillo, 32 A, Número de polos: 10, Paso en mm (P): 5.10, Aislado: Sí, Anchura: 7 mm
GTIN (EAN)	4008190135089	
Cantidad	20 Pieza	

Fecha de creación 4 de diciembre de 2024 15:47:24 CET

Hoja técnica**WDK 2.5 1D A.2**

Weidmüller Interface GmbH & Co. KG
Klingenbergstraße 26
D-32758 Detmold
Germany

www.weidmueller.com

Accesorios


Tipo	WQV 2.5/30	Versión
Código	1067500000	Conexión transversal (borne), atornillado, amarillo, 32 A, Número de polos: 30, Paso en mm (P): 5.10, Aislado: Sí, Anchura: 7 mm
GTIN (EAN)	4008190031107	
Cantidad	10 Pieza	
Tipo	WQV 2.5/32	Versión
Código	1577600000	Conexión transversal (borne), atornillado, amarillo, 32 A, Número de polos: 32, Paso en mm (P): 5.10, Aislado: Sí, Anchura: 7 mm
GTIN (EAN)	4008190154035	
Cantidad	10 Pieza	

WDK 2.5

Weidmüller Interface GmbH & Co. KG
Klingenbergstraße 26
D-32758 Detmold
Germany

www.weidmueller.com

Imagen de producto



El suministro de energía, señales y datos es el clásico requisito en la ingeniería eléctrica y la fabricación de paneles. El material aislante, el sistema de conexión y el diseño de los bornes son las características diferenciadoras. Un borne de paso es ideal para unir y/o conectar uno o más conductores. Pueden tener uno o más niveles de conexión con el mismo potencial o aislados unos de otros.

Datos generales para pedido

Versión	Borne de varios pisos, Conexión brida-tornillo, Beige oscuro, 2.5 mm ² , 400 V, 400 V, Número de conexiones: 4, Número de pisos: 2, TS 35, V-0, Weimid
Código	1021500000
Tipo	WDK 2.5
GTIN (EAN)	4008190169527
Cantidad	100 Pieza

Fecha de creación 4 de diciembre de 2024 15:47:01 CET

WDK 2.5

Weidmüller Interface GmbH & Co. KG
 Klingenbergstraße 26
 D-32758 Detmold
 Germany

www.weidmueller.com

Datos técnicos

Dimensiones y pesos

Profundidad	63 mm	Profundidad (pulgadas)	2,48 inch
Profundidad incl. carril DIN	63 mm	Altura	69,5 mm
Altura (pulgadas)	2,736 inch	Anchura	5,1 mm
Anchura (pulgadas)	0,201 inch	Peso neto	3,62 g

Temperaturas

Temperatura de almacenamiento	Gama de temperaturas de servicio	For operating temperature range see EC Design Test Certificate / IEC Ex-Certificate of Conformity
-25 °C...55 °C		
Temperatura permanente de trabajo, min. -60 °C	Temperatura permanente de trabajo, max. 130 °C	

Datos nominales IECEx/ATEX

Núm. de certificación (ATEX)	DEMKO15ATEX1346U	Núm. de certificación (IECEx)	IECExULD15.0003U
Tensión máx. (ATEX)	275 V	Corriente (ATEX)	21 A
Sección máx. del conductor (ATEX)	4 mm ²	Tensión máx. (IECEx)	275 V
Corriente (IECEx)	21 A	Sección máx. del conductor (IECEx)	4 mm ²
Gama de temperaturas de servicio	For operating temperature range see EC Design Test Certificate / IEC Ex-Certificate of Conformity	Caracterización EN 60079-7	Ex eb II C Gb
Etiqueta Ex 2014/34/UE	II 2 G D		

2 conductores embornables (H05V/H07V) de igual sección (conexión nominal)

Sección de conexión del conductor, flexible con terminal tubular DIN 46228/1, 2 conductores embornables, max.	1,5 mm ²	Sección de conexión del conductor, flexible con terminal tubular DIN 46228/1, 2 conductores embornables, min.	0,5 mm ²
Sección de conexión del conductor, flexible, 2 conductores embornables, max.	1,5 mm ²	Sección de conexión del conductor, flexible, 2 conductores embornables, min.	0,5 mm ²

Conductor embornable (conexión adicional)

Tipo de conexión, conexión adicional	Conexión brida-tornillo
--------------------------------------	-------------------------

WDK 2.5

Weidmüller Interface GmbH & Co. KG
 Klingenbergstraße 26
 D-32758 Detmold
 Germany

www.weidmueller.com

Datos técnicos

Conductor embornable (conexión nominal)

Calibre según 60 947-1	A3	Dimens. caña destornillador	0,6 x 3,5 mm
Dirección de conexión	lateral	Longitud de desaislado	10 mm
Número de conexiones	4	Par de apriete con atornillador eléctrico, tipo DMS	1
Par de apriete, max.	0,6 Nm	Par de apriete, min.	0,4 Nm
Sección de conexión del conductor AWG, min.	AWG 30	Sección de conexión del conductor AWG, máx.	AWG 12
Sección de conexión del conductor, flexible, max.	4 mm ²	Sección de conexión del conductor, flexible, mín.	0,5 mm ²
Sección de embornado, máx.	4 mm ²	Sección de embornado, mín.	0,05 mm ²
Sección del conductor, flexible con terminales tubulares DIN 46228/1, máx.	2,5 mm ²	Sección del conductor, flexible con terminales tubulares DIN 46228/1, mín.	0,5 mm ²
Sección del conductor, flexible con terminales tubulares DIN 46228/4, máx.	2,5 mm ²	Sección del conductor, flexible con terminales tubulares DIN 46228/4, mín.	0,5 mm ²
Sección del conductor, semirrígido, máx.	4 mm ²	Sección del conductor, semirrígido, mín.	0,5 mm ²
Sección transversal de conductor, núcleo rígido, máx.	4 mm ²	Sección transversal de conductor, núcleo rígido, mín.	0,5 mm ²
Tipo de conexión	Conexión brida-tornillo	Tipo de conexión 2	Conexión brida-tornillo
Tornillo de apriete	M 2,5		

Datos del material

Material	Wemid	Color	Beige oscuro
Grado inflamabilidad según UL 94	V-0		

Datos nominales

Sección nominal	2,5 mm ²	Tensión nominal	400 V
Tensión nominal DC	400 V	Intensidad nominal	24 A
Corriente en conductor máximo	32 A	Normas	IEC 60947-7-1
Resistencia de paso según IEC 60947-7-x	2,66 mΩ	Sobretensión de choque nominal	6 kV
Pérdida de potencia según la norma IEC 60947-7-x	0,77 W	Grado de polución	3

Datos nominales según CSA

Corriente Gr C (CSA)	10 A	Núm. de certificación (CSA)	12400-135
Sección máx. del conductor (CSA)	12 AWG	Sección mín. del conductor (CSA)	26 AWG
Tensión Gr C (CSA)	300 V		

Datos nominales según UL

Corriente Gr B (UR)	20 A	Corriente Gr C (UR)	20 A
Núm. de certificación (UR)	E60693	Sección del conductor Cableado de campo máx. (UR)	12 AWG
Sección del conductor Cableado de campo mín. (UR)	22 AWG	Sección del conductor Cableado de fábrica máx. (UR)	12 AWG
Sección del conductor Cableado de fábrica mín. (UR)	22 AWG	Tensión Gr B (UR)	300 V
Tensión Gr C (UR)	300 V		

Dimensiones

Desplazamiento TS 35	35,5 mm
----------------------	---------

WDK 2.5

Weidmüller Interface GmbH & Co. KG
 Klingenbergstraße 26
 D-32758 Detmold
 Germany

www.weidmueller.com

Datos técnicos

Generalidades

Carril	TS 35	Normas	IEC 60947-7-1
Sección de conexión del conductor AWG, min.	AWG 30	Sección de conexión del conductor AWG, máx.	AWG 12

Otros datos técnicos

Lados abiertos	derecha	Número de bornes iguales	1
Tipo de montaje	enclavado	Versión a prueba de explosivos	RAL 7001

Valores característicos del sistema

Versión	Conexión brida-tornillo, para conexión transversal atornillable, abierto por un extremo	Tapa final obligatoria	Sí
Número de potenciales	2	Número de pisos	2
Número de puntos de embornado por piso	2	Número de potenciales por piso	1
Pisos internos puenteados	No	Conexión PE	No
Carril	TS 35	Función N	No
Función PE	No	Función PEN	No

Clasificaciones

ETIM 6.0	EC000897	ETIM 7.0	EC000897
ETIM 8.0	EC000897	ETIM 9.0	EC000897
ECLASS 9.0	27-14-11-20	ECLASS 9.1	27-14-11-20
ECLASS 10.0	27-14-11-20	ECLASS 11.0	27-14-11-20
ECLASS 12.0	27-14-11-20	ECLASS 13.0	27-25-01-02
ECLASS 14.0	27-25-01-02		

Conformidad medioambiental del producto

Estado de cumplimiento de la directiva RoHS	Conforme sin exención
REACH SVHC	No SVHC above 0.1 wt%

Homologaciones

Homologaciones



ROHS	Conformidad
UL File Number Search	Sitio web UL
Núm. de certificación (UR)	E60693
Núm. de certificación (cURusEX)	E184763

WDK 2.5

Weidmüller Interface GmbH & Co. KG
Klingenbergstraße 26
D-32758 Detmold
Germany

www.weidmueller.com

Datos técnicos

Descargas

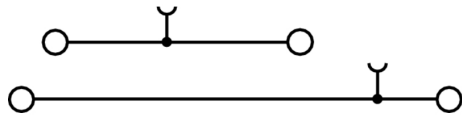
Homologación/certificado/documento de conformidad	Attestation of Conformity UKCA Ex Attestation of Conformity IECEX Certificate ATEX Certificate CB Test Certificate CB Certificate Lloyds Register Certificate Lloyds Register Certificate POLSKIREJ certificate NEMKO Certificate CCC Ex Certificate UKCA Ex Certificate CE Declaration of Conformity UKCA declaration of conformity Confirmation of Standards EN 45545-2_2020-10
Datos de ingeniería	CAD data – STEP
Documentación del usuario	StorageConditionsTerminalBlocks NTI WDK 2.5 DU PE
Catálogo	Catalogues in PDF-format
Folleto	

WDK 2.5

Weidmüller Interface GmbH & Co. KG
Klingenbergstraße 26
D-32758 Detmold
Germany

www.weidmueller.com

Dibujos



WDK 2.5

Weidmüller Interface GmbH & Co. KG
Klingenbergstraße 26
D-32758 Detmold
Germany

www.weidmueller.com

Accesorios

Serie W



Para la conexión eléctrica entre los bornes y el equipo de control o revisión se utilizan adaptadores de prueba y conectores macho de control o revisión. De esta manera, se puede establecer un contacto eléctrico en estado cableado y las mediciones pueden realizarse fácilmente.

Datos generales para pedido

Tipo	WTA 4N WDK 2.5	Versión
Código	1878660000	Adaptador de prueba (borne), 1.5 mm ² , 250 V, 6 A
GTIN (EAN)	4032248503285	
Cantidad	25 Pieza	
Tipo	WTA 4N/ZA WDK 2.5	Versión
Código	1879350000	Adaptador de prueba (borne), 1.5 mm ² , 250 V, 6 A
GTIN (EAN)	4032248503261	
Cantidad	25 Pieza	
Tipo	SL 5.08/4/WDK2.5 OR	Versión
Código	1324100000	Adaptador de conector (borne), 5 A, Tensión nominal para bornes contiguos: 250 V, naranja
GTIN (EAN)	4032248144884	
Cantidad	75 Pieza	

WDK 2.5

Weidmüller Interface GmbH & Co. KG
Klingenbergstraße 26
D-32758 Detmold
Germany

www.weidmueller.com

Accesorios

WS 8/5



WS/DEK

Los señalizadores de bornes MultiMark utilizan un innovador material de dos componentes. El duro contorno de la base del señalizador encaja firmemente en el conector. El acabado elástico de la superficie facilita el montaje del señalizador. Este material especialmente perforado permite estirar las tiras para adaptarlas a las pequeñas variaciones de separación que suelen formarse sobre todo en largas regletas de bornes. Ventaja adicional: la excelente imprimibilidad del material de la superficie garantiza una señalización duradera y resistente al agua. La resolución de impresión de 300 ppp también facilita la legibilidad.

Ventajas de MultiMark

- Compatible con los bornes modulares de Weidmüller
- Impresión duradera y sujeción robusta
- Las tiras continuas ahorran tiempo de instalación
- Facilidad de montaje gracias al uso de un material compuesto innovador
- Campo de etiqueta grande para una legibilidad óptima
- Altos niveles de flexibilidad gracias a no depender de ningún fabricante

Datos generales para pedido

Tipo	WS 8/5 MM WS	Versión	
Código	2007150000		WS, Terminal marker, 8 x 5 mm, Weidmueller, blanco
GTIN (EAN)	4050118392029		
Cantidad	800 Pieza		

WDK 2.5

Weidmüller Interface GmbH & Co. KG
 Klingenbergstraße 26
 D-32758 Detmold
 Germany

www.weidmueller.com

Accesorios

Sin imprimir



Los señalizadores WS son el complemento perfecto para los bornes de la serie W. Gracias a la compatibilidad del sistema, se pueden usar las etiquetas WS también en la serie I y la serie Z. La gran superficie de señalización permite grandes cadenas de caracteres y la distribución del texto en varias líneas.

Los señalizadores WS están especialmente indicados para etiquetas con largas cadenas personalizadas de caracteres. Gracias al formato MultiCard de eficacia demostrada, ahora es posible la impresión con impresoras PrintJet ADVANCED o plotter.


- Montaje en tiras o individual
- Señalizadores en formato MultiCard

Impresión especial: Envíe un archivo del software de señalización M-Print PRO o M-Print PRO Online (sin instalación) con sus especificaciones de señalización.

Datos generales para pedido

Tipo	WS 8/5 MC NE WS	Versión
Código	1640740000	WS, Terminal marker, 8 x 5 mm, Paso en mm (P): 5.00 Weidmueller,
GTIN (EAN)	4008190279103	Allen-Bradley, blanco
Cantidad	720 Pieza	

2.5 mm²



Las tapas de cierre se sujetan en la parte abierta del último borne antes del ángulo de fijación lateral. El empleo de la tapa de cierre permite mantener la función del borne así como la tensión nominal indicada. Además, garantiza una protección de contacto para las partes que soportan tensión. El borne final es a prueba de contacto con los dedos.

Datos generales para pedido

Tipo	WAP WDK2.5 BL	Versión
Código	1059180000	Tapa final (borne), azul, Altura: 69 mm, Anchura: 1.5 mm, V-0, Wemid
GTIN (EAN)	4008190081089	
Cantidad	20 Pieza	
Tipo	WAP WDK2.5	Versión
Código	1059100000	Tapa final (borne), Beige oscuro, Altura: 69 mm, Anchura: 1.5 mm,
GTIN (EAN)	4008190101954	V-0, Wemid
Cantidad	20 Pieza	

WDK 2.5

Weidmüller Interface GmbH & Co. KG
 Klingenbergstraße 26
 D-32758 Detmold
 Germany

www.weidmueller.com

Accesorios

WQB

Datos generales para pedido

Tipo	WQB A/2	Versión
Código	1578950000	Conexión transversal (borne), atornillado, negro, 24 A, Número de polos: 2, Paso en mm (P): 5.10, Aislado: Sí, Anchura: 10.14 mm
GTIN (EAN)	4008190179557	
Cantidad	50 Pieza	
Tipo	WQB A/24	Versión
Código	1579000000	Conexión transversal (borne), atornillado, negro, 24 A, Número de polos: 24, Paso en mm (P): 5.10, Aislado: Sí, Anchura: 123.22 mm
GTIN (EAN)	4008190134211	
Cantidad	20 Pieza	
Tipo	WQB A/10	Versión
Código	1578990000	Conexión transversal (borne), atornillado, negro, 24 A, Número de polos: 10, Paso en mm (P): 5.10, Aislado: Sí, Anchura: 48.26 mm
GTIN (EAN)	4008190182663	
Cantidad	20 Pieza	
Tipo	WQB A/3	Versión
Código	1578960000	Conexión transversal (borne), atornillado, negro, 24 A, Número de polos: 3, Paso en mm (P): 5.10, Aislado: Sí, Anchura: 15.28 mm
GTIN (EAN)	4008190108960	
Cantidad	50 Pieza	
Tipo	WQB A/4	Versión
Código	1578970000	Conexión transversal (borne), atornillado, negro, 24 A, Número de polos: 4, Paso en mm (P): 5.10, Aislado: Sí, Anchura: 20.42 mm
GTIN (EAN)	4008190119522	
Cantidad	50 Pieza	

Serie W



Para garantizar un asiento seguro y duradero sobre el carril y para evitar el deslizamiento, Weidmüller dispone de los ángulos de fijación. Se dispone de diseños con o sin tornillo. Existe la posibilidad de colocar sobre el ángulo de fijación señalizadores, incluso señalizadores de conjunto y la posibilidad de alojar una conector de prueba.

Datos generales para pedido

Tipo	WEW 35/2	Versión
Código	1061200000	Ángulo de fijación lateral, Beige oscuro, TS 35, HB, Wemid, Anchura: 8 mm, 100 °C
GTIN (EAN)	4008190030230	
Cantidad	50 Pieza	

Fecha de creación 4 de diciembre de 2024 15:47:01 CET

WDK 2.5

Weidmüller Interface GmbH & Co. KG
 Klingenbergstraße 26
 D-32758 Detmold
 Germany

www.weidmueller.com

Accesorios

Serie W



Se utiliza una placa de partición para la separación óptica de circuitos o para la separación eléctrica de conexiones transversales vecinas. A diferencia de la tapa final, el contorno puede ser mayor que los bornes adyacentes. Sin embargo, no debe ser menor, ya que de lo contrario las distancias de separación y de fuga necesarias dentro de la aplicación ya no pueden mantenerse.

Datos generales para pedido

Tipo	WZR WDK2.5	Versión
Código	1074000000	Serie W, Marco intermedio
GTIN (EAN)	4008190890384	
Cantidad	20 Pieza	
Tipo	WTW EN	Versión
Código	1058800000	Separador (borne), Beige oscuro, Altura: 86 mm, Anchura: 3 mm, V-0,
GTIN (EAN)	4008190140175	Wemid
Cantidad	20 Pieza	

SopORTE del señalizador



El soporte para señalizadores ofrece la posibilidad de montar adicionalmente señalizadores estándar con un paso de 5 ó 5,1 mm. Los soportes acodados se pueden encajar opcionalmente y se pueden montar en todos los canales de señalización estándar de los bornes modulares Klippon® Connect. Los tipos de señalizadores de ajuste se pueden encontrar en los respectivos accesorios del soporte de señalización.

Datos generales para pedido

Tipo	BZT 1 WS 10/5	Versión
Código	1805490000	Accesorios, Soporte de señalización
GTIN (EAN)	4032248270231	
Cantidad	100 Pieza	
Tipo	BZT 1 ZA WS 10/5	Versión
Código	1805520000	Accesorios, Soporte de señalización
GTIN (EAN)	4032248270248	
Cantidad	100 Pieza	


WDK 2.5

Weidmüller Interface GmbH & Co. KG
 Klingenbergstraße 26
 D-32758 Detmold
 Germany

www.weidmueller.com

Accesorios

2.5 mm²



Las conexiones transversales atornillables son fáciles de montar y desmontar. Gracias a la gran superficie de contacto, incluso las corrientes altas se pueden transmitir con la máxima fiabilidad de contacto.

Datos generales para pedido

Tipo	WQV 2.5/4	Versión
Código	1053860000	Conexión transversal (borne), atornillado, amarillo, 32 A, Número de polos: 4, Paso en mm (P): 5.10, Aislado: Sí, Anchura: 7 mm
GTIN (EAN)	4008190049706	
Cantidad	50 Pieza	
Tipo	WQV 2.5/3	Versión
Código	1053760000	Conexión transversal (borne), atornillado, amarillo, 32 A, Número de polos: 3, Paso en mm (P): 5.10, Aislado: Sí, Anchura: 7 mm
GTIN (EAN)	4008190058999	
Cantidad	50 Pieza	
Tipo	WQV 2.5/2	Versión
Código	1053660000	Conexión transversal (borne), atornillado, amarillo, 32 A, Número de polos: 2, Paso en mm (P): 5.10, Aislado: Sí, Anchura: 7 mm
GTIN (EAN)	4008190031121	
Cantidad	50 Pieza	
Tipo	WQV 2.5/10	Versión
Código	1054460000	Conexión transversal (borne), atornillado, amarillo, 32 A, Número de polos: 10, Paso en mm (P): 5.10, Aislado: Sí, Anchura: 7 mm
GTIN (EAN)	4008190135089	
Cantidad	20 Pieza	

WDK 2.5

Weidmüller Interface GmbH & Co. KG
 Klingenbergstraße 26
 D-32758 Detmold
 Germany

www.weidmueller.com

Accesorios

Sin imprimir



El señalizador Dekafix (DEK) es un señalizador universal para todos los tipos de conectores y grupos electrónicos. El sistema está especialmente indicado para series de números cortas y ofrece una gran variedad de señalizadores ya impresos.

Tiras para instalación rápida en un solo paso. La impresión es perfectamente legible, de alto contraste y está disponible en varios anchos.

- Amplia gama de señalizadores listos para usar
- Tiras para instalación rápida
- Los señalizadores son aptos para todo tipo de conectores Weidmüller
- Disponible como MultiCard sin imprimir o con impresión estándar

Impresión especial: Envíe un archivo del software de señalización M-Print PRO o M-Print PRO Online (sin instalación) con sus especificaciones de señalización.

Datos generales para pedido

Tipo	DEK 5/5 MC NE WS	Versión	
Código	1609801044		Dekafix, Terminal marker, 5 x 5 mm, Paso en mm (P): 5.00
GTIN (EAN)	4008190397111		Weidmueller, blanco
Cantidad	1.000 Pieza		

Conectores hembra de prueba



Para la conexión eléctrica entre los bornes y el equipo de control o revisión se utilizan adaptadores de prueba y conectores macho de control o revisión. De esta manera, se puede establecer un contacto eléctrico en estado cableado y las mediciones pueden realizarse fácilmente.

Datos generales para pedido

Tipo	STB 8.5/D4/2.3/M2.5 AKZ	Versión	
Código	0215700000		Accesorios, Manguito
GTIN (EAN)	4008190184872		
Cantidad	50 Pieza		

WDK 2.5

Weidmüller Interface GmbH & Co. KG
 Klingenbergstraße 26
 D-32758 Detmold
 Germany

www.weidmueller.com

Accesorios

Conexión de apantallamiento



Con el LS 2.8 WDU2.5-10, muchos bornes modulares de paso de la serie W se pueden convertir muy fácilmente. La inserción del LS 2.8 WDU2.5-10 permite pasar el trenzado de apantallamiento del cable directamente por el borne, soldándolo o utilizando un terminal de cable plano adecuado.

Datos generales para pedido

Tipo	LS 2.8 WDU2.5-10	Versión
Código	1056400000	Serie W, Lengüeta de blindaje
GTIN (EAN)	4008190036454	
Cantidad	100 Pieza	

Serie W



Las tapas de advertencia con un símbolo de rayo proporcionan más seguridad para el hombre y la máquina. Se utilizan cuando debe indicarse la tensión externa dentro de la aplicación.

Datos generales para pedido

Tipo	WAD 4 GE BED	Versión
Código	1072000000	Tapa del borne, amarillo, PA 66, Altura: 19.8 mm, Anchura: 4.5 mm, Profundidad: 9.6 mm, V-2
GTIN (EAN)	4008190446109	
Cantidad	50 Pieza	
Tipo	WAD 4 WS	Versión
Código	1072100000	Tapa del borne, blanco, PA 66, Altura: 19.8 mm, Anchura: 4.5 mm, Profundidad: 9.6 mm, V-2
GTIN (EAN)	4008190446116	
Cantidad	50 Pieza	